

# CÓMO JUGAR CON PERSONAJES RECORTABLES



El juego tradicional de muñecas recortables consiste en unas láminas con personajes y vestidos.

La solapas blancas se doblan y permiten ajustar los vestidos al cuerpo del personaje sin necesidad de pegamento..


... así podemos vestir y desnudar a las muñecas mil veces...

... combinar vestidos...

y si hay distintos personajes con las mismas medidas, se pueden intercambiar vestidos.



Los recortables nos muestran muchas cosas...



...¡de la época en que fueron creados!



# CÓMO CREAR TUS PROPIOS RECORTABLES



## PERSONAJES


Dibuja una silueta básica de personaje...




... y marca espacios donde irán dobladas las solapas de los vestidos.



Utilizando papel carbón, copia el patrón en un papel grueso o cartulina para realizar tu personaje definitivo.



Añade detalles ...



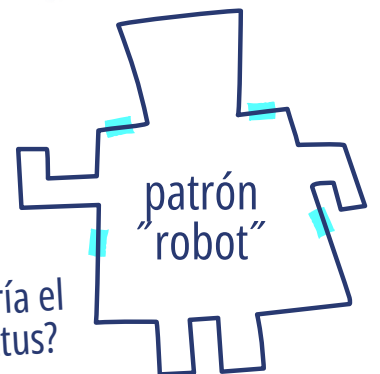

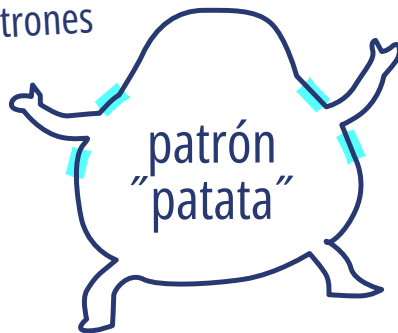

... y crea otros personajes con el mismo patrón BASE.



Puedes modificar tanto como quieras las partes donde no van las solapas.

¡No hace falta que todos los patrones sean para hacer humanos!

Ni tan siquiera animales...



¿Cómo sería el patrón cactus?

y el patrón sillón?

¡Quizás los elementos más inesperados puedan cobrar vida en tus manos!

# CÓMO CREAR TUS PROPIOS RECORTABLES

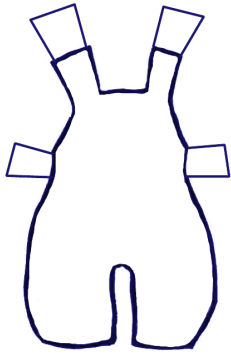


## ATUENDOS

Para diseñar ropa que se adapte perfectamente a tus personajes...





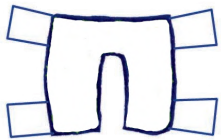

...puedes calcar del patrón con papel vegetal o a través de un cristal iluminado por detrás.



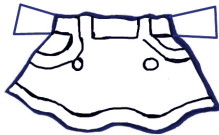
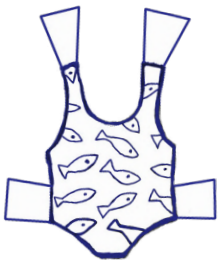
Dibuja entre dos y cuatro solapas en cada prenda...



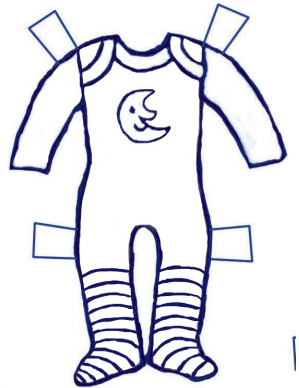
...colocadas de manera que el vestido se pueda sostener en la figura.



Una vez tengas el contorno puedes añadir detalles...



...puedes dibujarle tu camiseta preferida...



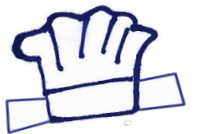

...aquella que has visto en una revista...




...puedes dibujar ropa para el calor, el frío, o la lluvia...



...vestirlo con ropa medieval o del futuro,



...prepararlo para desempeñar un oficio, ¡o para ser el protagonista de tu libro favorito!



¿Qué le apetece hoy a tu personaje?

# CÓMO CREAR TUS PROPIOS RECORTABLES




## COLORES Y ESTAMPADOS

Si te gusta colorear, prueba con la técnica que más te apetezca...



lápiz



acuarela



rotuladores



gouache



Y si colorear te parece complicado...

...dibuja los vestidos sobre retales de papel de regalo o fotos de revistas.



collage



## EN MOVIMIENTO

Si quieres poder mover tus personajes...

... recorta cada extremidad por separado...

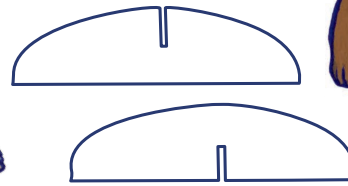


...y únelas con remaches.



¡O combina todas las técnicas para lograr infinitos diseños!

Y si quieres que se mantengan de pie...



...pégalos a una base de cartón.



¡El límite está en tu imaginación!